




АГРОСОЮЗ
КОММЕРЧЕСКИЙ БАНК



ГОДОВОЙ ОТЧЁТ


2017

*БОКСАЛЫ – СИМВОЛЫ ДВИЖЕНИЯ И
ПЕРСПЕКТИВ, НАДЕЖД И ОБНОВЛЕНИЯ.*

*МЕСТА, РОМАНТИЗИРОВАННЫЕ ПОЭТАМИ И
ПИСАТЕЛЯМИ, ВИЗИТНЫЕ КАРТОЧКИ ГОРОДОВ,
ВСТРЕЧАЮЩИХ СВОИХ ГОСТЕЙ ПЯМЯТНИКАМИ
ИСТОРИЧЕСКОЙ АРХИТЕКТУРЫ.*

СОДЕРЖАНИЕ

ОБЩИЕ ПОЛОЖЕНИЯ	2
ОБРАЩЕНИЕ ПРЕДСЕДАТЕЛЯ ПРАВЛЕНИЯ	3
ПОЧЕМУ ВЫБИРАЮТ НАШ БАНК	5
НАША КОМАНДА	6
ОБЩИЕ СВЕДЕНИЯ	7
СВЕДЕНИЯ О НАЛИЧИИ ЛИЦЕНЗИЙ	7
УЧАСТИЕ В МЕЖБАНКОВСКИХ ОБЪЕДИНЕНИЯХ, АССОЦИАЦИЯХ	7
ПОЛОЖЕНИЕ БАНКА В ОТРАСЛИ/РЕГИОНЕ/РОССИИ	9
ВНЕШНИЙ АУДИТ ДЕЯТЕЛЬНОСТИ БАНКА	9
БАНК И РЫНОК	9
КЛЮЧЕВЫЕ ФИНАНСОВЫЕ ПОКАЗАТЕЛИ	11
КЛЮЧЕВЫЕ ФИНАНСОВЫЕ ПОКАЗАТЕЛИ	11
ОСНОВНЫЕ СОБЫТИЯ 2017 ГОДА	13
СИСТЕМА ВНУТРЕННЕГО КОНТРОЛЯ	15
УПРАВЛЕНИЕ РИСКАМИ	15
ПРОТИВОДЕЙСТВИЕ ЛЕГАЛИЗАЦИИ (ОТМЫВАНИЮ) ДОХОДОВ, ПОЛУЧЕННЫХ ПРЕСТУПНЫМ ПУТЁМ, И ФИНАНСИРОВАНИЮ ТЕРРОРИЗМА	18
ОСНОВНЫЕ НАПРАВЛЕНИЯ РАБОТЫ БАНКА	19
КОРПОРАТИВНЫЙ СЕКТОР	19
ВАЛЮТНЫЙ КОНТРОЛЬ	20
РАБОТА С ФИНАНСОВЫМИ ИНСТИТУТАМИ	21
РАБОТА С ФИЗИЧЕСКИМИ ЛИЦАМИ	21
ГODOВАЯ ОТЧЁТНОСТЬ ЗА 2017 ГОД	23
БУХГАЛТЕРСКИЙ БАЛАНС	23
ОТЧЁТ О ФИНАНСОВЫХ РЕЗУЛЬТАТАХ	24
ОТЧЁТ О ДВИЖЕНИИ ДЕНЕЖНЫХ СРЕДСТВ	25
СВЕДЕНИЯ ОБ ОБЯЗАТЕЛЬНЫХ НОРМАТИВАХ	26
АУДИТОРСКОЕ ЗАКЛЮЧЕНИЕ	26



Ярославский вокзал, г. Москва
Создан в 1902—1904 годах Ф.О.Шехтелем на месте старого деревянного здания.

Фирменное (полное официальное) наименование

Общество с ограниченной ответственностью
Коммерческий банк «Агросоюз»

«Limited Liability Company Commercial Bank «Agrosoyuz»

Сокращённое наименование – ООО КБ «Агросоюз»
СВ «Agrosoyuz» LLC

Сведения о регистрации – Кредитная организация
зарегистрирована Центральным банком РФ 17 мая
1991 года под регистрационным номером 1459

Место нахождения – Россия, 101000, г. Москва,
пер. Уланский, д. 13, стр.1.

Банковский идентификационный код – (БИК) 044525322

Идентификационный номер налогоплательщика - (ИНН)
5610000466

Номер контактного телефона + 8 (800) 600 02 02

Адрес электронной почты – info@asbank.ru

Адрес страницы в сети «Интернет» – www.asbank.ru

Банк зарегистрирован в г. Москве. Региональная сеть
насчитывает 22 офиса в регионах РФ, включая города
Санкт-Петербург, Оренбург, Пензу, Уфу, Саратов,
Саранск.

ООО КБ «Агросоюз» является обществом с ограниченной
ответственностью.

Уставный капитал Банка сформирован в сумме
644 млн рублей.



ОСТРОВСКИЙ
СЕРГЕЙ АЛЕКСАНДРОВИЧ
ПРЕДСЕДАТЕЛЬ ПРАВЛЕНИЯ ООО КБ «АГРОСОЮЗ»

ОБРАЩЕНИЕ ПРЕДСЕДАТЕЛЯ ПРАВЛЕНИЯ

УВАЖАЕМЫЕ КЛИЕНТЫ И ПАРТНЁРЫ!

Предлагаем вам на ознакомление Годовой отчет Банка за 2017 год.

В 2017 году наш Банк, сконцентрировав свои усилия на повышении эффективности своей деятельности, увеличил объём бизнеса и укрепил свои рыночные позиции, уделяя особое внимание работе с корпоративными клиентами сегмента малого и среднего бизнеса.

Наряду с оперативным внедрением новых продуктов и услуг, Банк активно включился в государственные программы по поддержке малого и среднего бизнеса и российских экспортёров. А также в рамках совместной партнёрской программы с Конкурсом «Регионы – устойчивое развитие», реализовывал новые продукты для инвестиционных проектов с государственной поддержкой/государственным участием.

За 2017 год объём рыночного кредитного портфеля юридических лиц вырос более чем на 50 %, по категории кредиты юридических лиц в рейтинге Banki.ru наш Банк поднялся на 44 позиции и занял 150 место.

По активам Банк на 01.01.2018 года занимает 202 место среди российских банков.

В 2017 году Банк продолжил работу по оптимизации филиальной сети, реализуя задачу открытия офисов в городах-миллионниках. В уходящем году начал работу офис Банка в Казани, три новых офиса в г. Москве. Также мы видим хорошие перспективы у офиса Банка в подмосковном Королёве, который быстрыми темпами наращивает объёмы обслуживания клиентов – юридических лиц. Мы и в дальнейшем планируем расширять сеть офисов Банка, руководствуясь интересами бизнеса и потенциалом развития региона.

В 2018 году мы планируем уделить особое внимание развитию транзакционного бизнеса, увеличению производительности труда сотрудников, повышению эффективности точек продаж, а также дальнейшему усовершенствованию сервисов дистанционного обслуживания, так как существующая действительность показывает, что только высокотехнологичные банки способны быть конкурентоспособными в настоящее время.

В завершение хотелось бы сказать, что банк «Агросоюз» более 26 лет успешно работает на финансовом рынке. С нами росли и развивали свой бизнес наши клиенты. Быть успешными мы можем только вместе. Банк настроен на долгосрочное сотрудничество и обеспечивает персональный подход и бережное отношение к каждому клиенту. Мы благодарим наших деловых партнёров и постоянных клиентов за доверие, а новых приглашаем к сотрудничеству.

ПОЧЕМУ ВЫБИРАЮТ НАШ БАНК

ООО КБ «Агросоюз» – универсальная финансовая организация, работающая со всеми категориями граждан и юридическими лицами, включая представителей малого бизнеса и индивидуальных предпринимателей.

В Банке существует большое разнообразие продуктов и услуг для всех категорий клиентов.

Банк планомерно работает над совершенствованием продуктового ряда и качеством обслуживания.

НАДЁЖЕН

ВКЛЮЧЁН В ПЕРЕЧЕНЬ БАНКОВ, ГАРАНТИИ КОТОРЫХ ПРИНИМАЕТ МИНФИН РФ

БАНК ЯВЛЯЕТСЯ УЧАСТНИКОМ СИСТЕМЫ СТРАХОВАНИЯ ВКЛАДОВ

ПРОВЕРЕН ВРЕМЕНЕМ

БАНК ОСНОВАН В 1991 ГОДУ И ИМЕЕТ МНОГОЛЕТНИЙ ОПЫТ УСПЕШНОЙ РАБОТЫ НА ФИНАНСОВОМ РЫНКЕ

УДОБЕН

ИНТЕРНЕТ-БАНКИНГ ДЛЯ ЮРИДИЧЕСКИХ И ФИЗИЧЕСКИХ ЛИЦ

КОМПЛЕКСНЫЕ РЕШЕНИЯ ДЛЯ КРУПНЫХ КОМПАНИЙ И МАЛОГО БИЗНЕСА

ОПЕРАТИВНОЕ ПРИНЯТИЕ РЕШЕНИЙ

ЛОЯЛЕН

ПЕРСОНАЛЬНЫЙ ПОДХОД К КЛИЕНТУ

ИНДИВИДУАЛЬНЫЕ РЕШЕНИЯ ДЛЯ БИЗНЕСА

«В КАЖДОЙ РАБОТЕ ОЧЕНЬ ВАЖНО УВАЖЕНИЕ, УВАЖЕНИЕ К КЛИЕНТАМ, УВАЖЕНИЕ К КОЛЛЕГАМ И, КОНЕЧНО ЖЕ, ПОЗИТИВНЫЙ НАСТРОЙ, ПОЛОЖИТЕЛЬНЫЕ ЭМОЦИИ, КОТОРЫЕ И ПОЗВОЛЯЮТ РАБОТАТЬ УСПЕШНО И С УДОВОЛЬСТВИЕМ.»

Бакина Ирина Эдуардовна
Заместитель Председателя Правления –
Управляющий Филиалом «Оренбургский»



НАША КОМАНДА

СОСТАВ УЧРЕДИТЕЛЕЙ НА 01.01.2018 Г.

ОРГАНЫ УПРАВЛЕНИЯ БАНКА

СОВЕТ ДИРЕКТОРОВ

ПРЕДСЕДАТЕЛЬ СОВЕТА ДИРЕКТОРОВ БАНКА

ЧЛЕНЫ СОВЕТА ДИРЕКТОРОВ БАНКА

ПРАВЛЕНИЕ БАНКА НА 01.01.2018

ПРЕДСЕДАТЕЛЬ ПРАВЛЕНИЯ

ЗАМЕСТИТЕЛЬ ПРЕДСЕДАТЕЛЯ ПРАВЛЕНИЯ –
УПРАВЛЯЮЩИЙ ФИЛИАЛОМ «ОРЕНБУРГСКИЙ»

ЗАМЕСТИТЕЛЬ ПРЕДСЕДАТЕЛЯ ПРАВЛЕНИЯ

ЗАМЕСТИТЕЛЬ ПРЕДСЕДАТЕЛЯ ПРАВЛЕНИЯ

ДИРЕКТОР ДЕПАРТАМЕНТА УПРАВЛЕНИЯ РИСКАМИ

ШЛЯХОВОЙ АНДРЕЙ ЗАХАРОВИЧ – 100 % ДОЛЕЙ

ОБЩЕЕ СОБРАНИЕ УЧАСТНИКОВ БАНКА

СОВЕТ ДИРЕКТОРОВ БАНКА

ПРАВЛЕНИЕ БАНКА

ПРЕДСЕДАТЕЛЬ ПРАВЛЕНИЯ БАНКА

БЕРЕЗИН АНДРЕЙ НИКОЛАЕВИЧ

ШЛЯХОВОЙ АНДРЕЙ ЗАХАРОВИЧ

ОСТРОВСКИЙ СЕРГЕЙ АЛЕКСАНДРОВИЧ

ЛАВРЕНТЬЕВ МИХАИЛ ЮРЬЕВИЧ

КУЗЬМИН ВАЛЕРИЙ НИКОЛАЕВИЧ

ОСТРОВСКИЙ СЕРГЕЙ АЛЕКСАНДРОВИЧ

БАКИНА ИРИНА ЭДУАРДОВНА

КАРАСЁВ ВИКТОР АНАТОЛЬЕВИЧ

СТЁПКИН ДМИТРИЙ АЛЕКСЕЕВИЧ

ДМИТРИЕВ АНТОН СЕРГЕЕВИЧ

КАДРОВАЯ ПОЛИТИКА

Главный принцип кадровой политики ООО КБ «Агросоюз» – сохранение ведущих сотрудников и привлечение нового персонала в соответствии с высокими требованиями к их профессиональному и личностному уровню. Банк рассматривает персонал как сплочённую, высококвалифицированную команду единомышленников, способную обеспечить ему конкурентные преимущества и достижение лидерских позиций, как капитал, приобретённый в ходе конкурентной борьбы, а расходы на персонал – как долгосрочные инвестиции в стратегическое развитие Банка.

Среднесписочная численность персонала Банка на 01.01.2018 г. составила 354 сотрудника.

Сотрудники Банка постоянно повышают свою квалификацию на специализированных семинарах и конференциях, чтобы соответствовать современным требованиям.

Кандидат на работу в Банке – инициативный специалист или менеджер, обладающий успешным опытом работы, заинтересованный в собственном развитии и получении новых навыков, желающий принять участие в дальнейшем развитии Банка. Специально разработанная процедура адаптации новых сотрудников в Банке позволяет быстрее освоиться в новом коллективе и с первого дня чувствовать себя комфортно.

В Банке сформирована и целенаправленно продолжает совершенствоваться корпоративная культура. Уделяется большое внимание формированию кадрового резерва. Банк стремится растить свои кадры, продвигать по «служебной лестнице» лучших работников, обладающих лидерскими и руководящими качествами, ответственных, проявляющих профессиональную компетентность, активность в работе, а также предлагающих интересные идеи и новый стиль работы.

Банк заботится об обеспечении достойного уровня жизни своих сотрудников, работает над повышением эффективности системы оплаты труда, соответствия системы оплаты труда характеру и масштабу совершаемых Банком операций, результатам его деятельности, уровню и сочетанию принимаемых рисков.

ОБЩИЕ СВЕДЕНИЯ

СВЕДЕНИЯ О НАЛИЧИИ ЛИЦЕНЗИЙ

В 2017 году ООО КБ «Агросоюз» осуществлял банковские операции с юридическими и физическими лицами на основании:

Лицензии на осуществление банковских операций со средствами в рублях и иностранной валюте за № 1459, выданной Центральным банком Российской Федерации 30.03.2016;

Лицензии на привлечение во вклады денежных средств физических лиц в рублях и иностранной валюте за № 1459, выданной Центральным банком Российской Федерации 30.03.2016;

Лицензии профессионального участника рынка ценных бумаг на осуществление дилерской деятельности за № 07713895010000, выданной Центральным банком Российской Федерации 17.09.2014;

Лицензии профессионального участника рынка ценных бумаг на осуществление депозитарной деятельности за № 07713896000100, выданной Центральным банком Российской Федерации 17.09.2014;

Лицензии профессионального участника рынка ценных бумаг на осуществление брокерской деятельности за № 077138941000000, выданной Центральным банком Российской Федерации 17.09.2014.

УЧАСТИЕ В МЕЖБАНКОВСКИХ ОБЪЕДИНЕНИЯХ, АССОЦИАЦИЯХ

- Член Ассоциации банков России (Ассоциация «Россия»)
- Член Ассоциации региональных банков России
- Член Ассоциации банков Северо - Запада
- Член Ассоциации банков Оренбургской области
- Член Торгово - промышленной палаты Московской области
- Член Российской национальной Ассоциации S.W.I.F.T.
- Участник системы страхования вкладов: Свидетельство о включении Банка в реестр банков участников системы обязательного страхования вкладов № 649 от 17 февраля 2005 года
- Участник государственной программы финансовой поддержки малого и среднего предпринимательства, реализуемой через АО «МСП Банк».



Станция Оренбург. г. Оренбург

Сооружение создано в классическом стиле архитектуры XIX века и представляет собой соединение европейской строгости и азиатского колорита, ведь город (по неофициальным источникам) находится рядом с границей Европы и Азии и здесь соединяются железные дороги этих частей света.

ПОЛОЖЕНИЕ БАНКА В ОТРАСЛИ/ РЕГИОНЕ/РОССИИ

По данным финансового рейтинга банковского портала Banki.ru ООО КБ «Агросоюз» по состоянию на январь 2018 года занимает следующие позиции:

ПОКАЗАТЕЛЬ	МЕСТО	ИЗМЕНЕНИЯ ЗА ГОД
КРЕДИТЫ ЮРИДИЧЕСКИМ ЛИЦАМ	150	44
КРЕДИТЫ ФИЗИЧЕСКИХ ЛИЦ	159	14
ВКЛАДЫ ФИЗИЧЕСКИХ ЛИЦ	123	13
СРЕДСТВА ПРЕДПРИЯТИЙ	275	14
АКТИВЫ	202	-2
ВЫСОКОЛИКВИДНЫЕ АКТИВЫ	179	125

ВНЕШНИЙ АУДИТ ДЕЯТЕЛЬНОСТИ БАНКА

Для проверки и подтверждения достоверности годовой финансовой отчетности Банк ежегодно привлекает профессиональную аудиторскую организацию (внешний аудит), не связанную с ним или его участниками имущественными интересами и имеющую лицензию на осуществление соответствующей деятельности.

Для проведения аудиторской проверки по итогам 2017 года назначена аудиторская организация ООО «Современные Технологии

Аудита» (ООО СТ-Аудит), являющаяся членом Саморегулируемой организации аудиторов Ассоциация «Содружество», которая внесена в государственный реестр саморегулируемых организаций аудиторов приказом Минфина РФ № 721 от 30.12.2009 г., имеющая согласно Реестру аудиторов и аудиторских организаций Саморегулируемой организации аудиторов Ассоциация «Содружество» регистрационный номер (ОРНЗ) 11606057684 от 15.11.2016 г.

БАНК И РЫНОК

Деятельность Банка осуществляется в Российской Федерации. Рынки развивающихся стран, включая Россию, подвержены экономическим, политическим, социальным, судебным и законодательным рискам, отличным от рисков более развитых рынков. Законы и нормативные акты, регулирующие ведение бизнеса в России, могут быстро изменяться. Будущее направление развития России в большой степени зависит от налоговой и кредитно-денежной политики государства, принимаемых законов и нормативных актов, а также изменений политической ситуации в стране.

В 3-ем квартале 2017 года рост российской экономики замедлился до 1.8% (с 2.5% во 2-ом квартале). Поддержку росту продолжило оказывать оживление потребительского спроса (5.2%), благодаря сохранению устойчивых темпов роста в непродовольственном сегменте и восстановлению объема продаж в продуктовом сегменте. Положительным фактором стало также замедление темпов прироста импорта с

*«Для успешной работы среднего
по размерам российского банка
необходимо четко обозначить
приоритеты в своей деятельности.»*

*Основной приоритет нашего Банка
– работа с предприятиями малого
и среднего бизнеса. Качественные,
постоянно совершенствующиеся
продукты, оперативность рассмотрения
заявок клиентов на кредитование. Это
позволяет нам успешно конкурировать
с более крупными представителями
банковского сообщества»*

Сомов Андрей Николаевич
Директор Регионального центра «Москва»
ООО КБ «Агросоюз»

20.7 % до 16.3% на фоне исчерпания отложенного спроса на импортные товары, в то время как экспорт зафиксировал лишь умеренное ускорение (с 3.3% до 4.5%). В противовес потреблению, инвестиционная активность постепенно затухает (с 6.3% в 2016 году до 3.9% в 2017 году), при этом эффект усиливается сокращением накопления запасов производств, в результате чего валовое накопление капитала резко приостановилось (с 14.8% до 4.7%). Такой результат отражает ухудшение настроений бизнеса на протяжении квартала, а также затухающую динамику выпуска базовых отраслей (с 3.8% до 2.0%). В разрезе производств основную поддержку росту в 2017 году оказали сельское хозяйство (+3.8%) и торговля (+3.5%), в то время как строительство (-0.7%) и обрабатывающие производства (-0.1%) сместились в отрицательную зону.

Бюджетная система остаётся устойчивой в условиях жёстких ограничений по расходам. По итогам 11 месяцев 2017 года дефицит федерального бюджета составил 0.7% от ВВП, что значительно лучше аналогичного показателя 2016 года (2.4% от ВВП). По итогам 2017 года Минфин прогнозирует дефицит в размере 1.6% от ВВП, при этом в планах продолжить курс на снижение в 2018 году, сведя показатель к 1.3% от ВВП.

Устойчивый рост нефтяных котировок в 4-ом квартале 2017 года (+20.4%) способствовал ускорению пополнения резервов бюджета посредством ежедневных интервенций на валютном рынке (+6.7 млрд долларов США в 4-ом квартале 2017 года + 14.6 млрд долларов США за 2017 год), что поддержало стабильность рубля. Несмотря на требующуюся трансформацию пенсионной системы, а также обсуждение перераспределения налоговой нагрузки, оптимизм на нефтяном рынке уменьшит риски для бюджетной системы.

Стремительное замедление инфляции до 2.5% к концу года позволило Банку России завершить год снижением ключевой ставки до 7.75%. Дальнейшие темпы смягчения денежно-кредитных условий будут во многом зависеть от реализации обозначенных рисков для инфляции: урожайность, стабильный курс рубля. Однако сформировавшаяся тенденция к замедлению роста цен базовой корзины товаров при умеренном восстановлении потребительского спроса, а также благоприятная ситуация на нефтяном рынке формирует устойчивую почву для продолжения снижения ключевой ставки в 2018 году, но уже более медленными темпами (7.0% на конец 2018 года).

На фоне улучшения внутренней экономической ситуации международные рейтинговые агентства улучшили прогнозы по долгосрочному рейтингу дефолта России в иностранной валюте. Агентство Standard&Poors («BB+») 17 марта 2017 г. улучшило прогноз до «позитивного»; агентство Fitch Ratings («BBB-») 22 сентября 2017 г. также улучшило прогноз со «стабильного» на «позитивный», отметив улучшение бюджетной дисциплины; агентство Moody's («B1») подтвердило прогноз по суверенному рейтингу России на «стабильном» уровне. Таким образом, признание успехов в

улучшении внутренних финансово-экономических и институциональных условий в стране позволяет сделать прогноз о возможном повышении суверенного рейтинга до инвестиционного уровня.

По данным Центрального Банка РФ активы банков выросли за 2017 год на 9%. Основными драйверами стали устойчивый рост розничного кредитования и положительная динамика корпоративного кредитования. Восстановление доходов розничных и корпоративных заёмщиков, а также увеличение доступности кредитов вследствие снижения процентных ставок способствовало росту кредитных портфелей как в розничном (+13.2%), так и в корпоративном бизнесе (+3.7%). Снижению ставок также способствовало усиление конкуренции между банками за надёжных заёмщиков. В сегменте потребительского кредитования снижению ставок способствовала дифференцированная шкала коэффициентов риска зависимости от уровня ставок. В то же время банки преимущественно сохраняли консервативное отношение к риску, что ограничивало смягчение как ценовых, так и неценовых условий кредитования. Чистая процентная маржа банков продолжила восстанавливаться, так как ставки по депозитам снижались быстрее ставок по кредитам.

Несмотря на рост кредитных портфелей, долговая нагрузка населения и корпоративного сектора продолжила снижаться в 2017 году как следствие снижения процентных ставок. В 2017 году вклады населения выросли на 10.7 % (за 2016 год + 11.8%), депозиты и средства организаций на счетах - на 4.8% (за 2016 год + 1.7%).

Долларизация депозитов продолжила сокращаться. Сохранение относительно высокой склонности к вложениям в рублёвые депозиты поддерживалось привлекательным уровнем процентных ставок в реальном выражении и сохранением доверия к внутренней финансовой системе.

В 2017 году росла популярность инвестирования в облигации среди физических лиц. Наблюдался небольшой отрицательный спред между ставками МБК и ключевой ставкой при наличии структурного профицита ликвидности в банковском секторе, что связано с ограниченными возможностями российского денежного рынка по перераспределению денежных средств между кредитными организациями.

Сложившаяся экономическая среда оказывает влияние на деятельность и финансовое положение Банка.

В текущих условиях руководством Банка предпринимаются адекватные меры для поддержки устойчивого развития бизнеса Банка.



КЛЮЧЕВЫЕ ФИНАНСОВЫЕ ПОКАЗАТЕЛИ

ПРИБЫЛИ УБЫТКИ

	2016	2017	
Чистые процентные доходы после создания резерва на возможные потери	338	458	120
Чистые комиссионные доходы	164	16	-148
Чистые доходы от операций с иностранной валютой	267	71	-196
Операционные расходы	796	589	-208
Прибыль до налогообложения	28	28	0
Прибыль после налогообложения	2	2	0

БУХГАЛТЕРСКИЙ БАЛАНС

	2016	2017	
Денежные средства, средства в ЦБ РФ и других банках	575	1318	743
Чистая ссудная задолженность клиентов	8628	8526	-102
Ценные бумаги	2099	1429	-669
Средства клиентов, не являющихся кредитными организациями	8917	10029	1112
Средства кредитных организаций	1335	228	-1107
Итого активов	11926	11701	-225

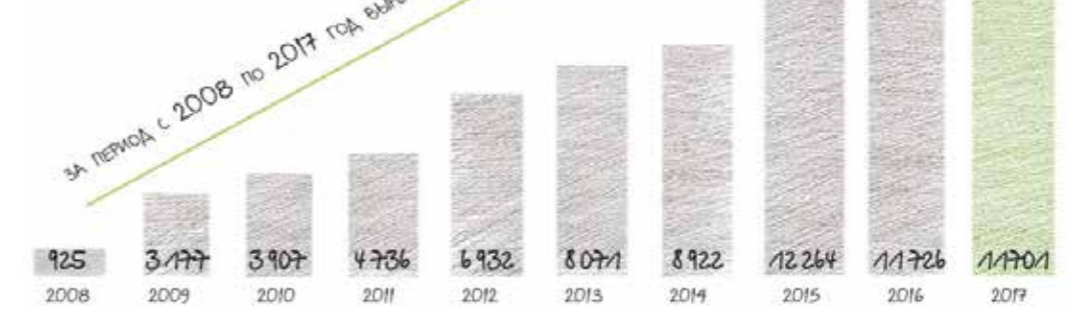
СОБСТВЕННЫЕ СРЕДСТВА

	2016	2017	
Собственные средства	1220	1162	-37
Фактическое значение достаточности собственных средств	13.2%	10.3%	
Нормативное значение достаточности собственных средств	8%	8%	

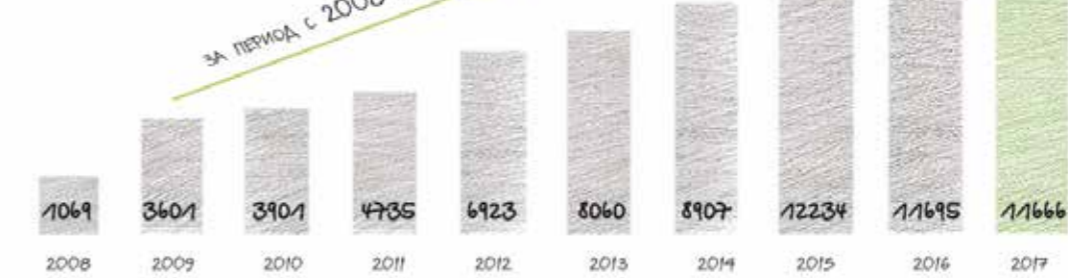
РЕЗУЛЬТАТЫ ДЕЯТЕЛЬНОСТИ

	2016	2017
ROE	0.16%	0.19%
ROA	0.02%	0.02%


ДИНАМИКА НЕТТО АКТИВОВ



ДИНАМИКА РЕСУРСНОЙ БАЗЫ



ДИНАМИКА СОБСТВЕННЫХ СРЕДСТВ



ДИНАМИКА СРЕДСТВ КЛИЕНТОВ



ОСНОВНЫЕ СОБЫТИЯ 2017 ГОДА

- В 2017 году расширилась зона присутствия Банка. Были открыты три офиса клиентского обслуживания в городе Москва и по одному офису в городах Королёв и Казань.
- В 2017 году Банк продолжил работу по сотрудничеству с территориальными гарантийными фондами содействия кредитованию субъектов малого и среднего предпринимательства по предоставлению поручительств Фонда по кредитным договорам и договорам о предоставлении банковской гарантии. В прошедшем году Банк подписал соглашения с фондами Москвы, Московской области и республики Татарстан. В рамках данных соглашений ООО КБ «Агросоюз» выступает в роли Банка-партнёра Фонда и становится участником государственной программы поддержки субъектов малого предпринимательства, которая позволяет сократить риски Банка по кредитованию малого бизнеса и делает кредиты и банковские гарантии для клиентов доступнее. Таким образом, сотрудничество с этими фондами решает проблему нехватки собственного залогового обеспечения у субъектов МСП.
- В прошедшем году подготовлено соглашение по партнёрской программе с крупнейшей лизинговой компанией России ВЭБ-лизинг, которая позволит Банку предлагать лизинговые услуги для клиентов-юридических лиц. Подписание соглашения намечено на начало 2018 года.
- В 2017 году ООО КБ «Агросоюз» продолжил активную работу в рамках партнёрских программ с Конкурсом «Регионы – устойчивое развитие» (в котором является членом Попечительского Совета) для реализации инвестиционных проектов с гос. поддержкой/гос. участием. С этой целью запущены новые продукты: «Финансирование инвестиционных проектов с гос. поддержкой/гос. участием» и «Финансирование контрагентов, участвующих в реализации инвестиционных проектов с гос. поддержкой/гос. участием». В рамках данного сотрудничества Банком был выдан инвестиционный кредит, который позволил построить электрическую подстанцию мощностью 53 МВт в Ленинградской области. Подстанция введена в эксплуатацию в конце 2017 года.
- В июле 2016 года было подписано соглашение о сотрудничестве и получена аккредитация Банка в АО «Российское агентство по страхованию экспортных кредитов и инвестиций» (ЭКСПАР), основной целью которого является поддержка отечественного экспорта посредством страхования коммерческих и политических рисков экспортёров и банков, осуществляющих финансирование внешнеторговых операций. В рамках данного соглашения в апреле 2017 года прошла первая сделка по кредитованию ООО «РВТ Урал» на пополнение оборотных средств по экспортным контрактам.
- В прошедшем году банк «Агросоюз» принял активное участие в федеральном проекте «Безопасные и качественные дороги» в Пензенской области, основанном на государственно-частном партнерстве. Благодаря, в том числе, и усилиям Банка, Пензенская область по итогам 2017 года вошла в тройку лидеров по реализации вышеупомянутого проекта. В 2018 году Банк планирует продолжить сотрудничество с предприятиями дорожно-строительной отрасли для продолжения реализации столь масштабного и важного для области проекта.
- В 2017 году был сделан большой шаг в сторону поддержки Национальной платёжной системы «Мир». После полной перенастройки сети банкоматов, у всех держателей карты «Мир» появилась возможность узнавать баланс, совершать различные платежи, а также снимать наличные денежные средства с карт этой платёжной системы, причём комиссия за обслуживание данной карты не взимается.
- В прошедшем году у Клиентов Банка с помощью Интернет-Банка появилась возможность осуществлять денежные переводы с карты на карту по номеру телефона, а также переход от СМС-информирования к Push-уведомлениям при осуществлении переводов и платежей через Интернет-Банк.



Казань-Пассажи́рская. г. Казань.
Первый ж/д вокзал Казани находится в центре города. Главное здание - памятник архитектуры 1896 года и достопримечательность города, архитектор Генрих Руш.

СИСТЕМА ВНУТРЕННЕГО КОНТРОЛЯ

УПРАВЛЕНИЕ РИСКАМИ

Стратегия управления рисками и капиталом Банка определяет базовые принципы, в соответствии с которыми Банк формирует систему управления рисками и достаточностью собственных средств (капитала), в том числе существенными (значимыми) рисками Банка.

Целью управления рисками и достаточностью капитала является:

- обеспечение/поддержание приемлемого уровня рисков, ограниченного аппетитом к риску (понятие «аппетит к риску» соответствует понятию «склонность к риску» в Указании Банка России от 15.04.2015 № 3624У «О требованиях к системе управления рисками и капиталом кредитной организации и банковской группы»);
- обеспечение достаточности капитала для покрытия существенных рисков;
- выполнение требований государственных органов Российской Федерации.

Задачами управления рисками и достаточностью капитала являются:

- выявление, оценка, агрегирование существенных рисков и контроль за их уровнем;
- обеспечение эффективного распределения ресурсов для оптимизации соотношения риска/доходности;
- оценка достаточности капитала для покрытия существенных рисков;
- планирование капитала, исходя из результатов всесторонней оценки существенных рисков, тестирования устойчивости по отношению к внутренним и внешним факторам риска, ориентиров стратегии развития бизнеса, требований Банка России к достаточности капитала.

Основными принципами управления рисками и капиталом являются:

Осведомлённость о риске

Принятие решения о проведении любой операции производится только после всестороннего анализа рисков, возникающих в результате такой операции. Все операции проводятся с соблюдением внутренних нормативных и/или организационно-

распорядительных документов. Проведение новых операций, подверженных существенным рискам, при отсутствии внутренних нормативных, организационно-распорядительных документов или соответствующих решений коллегиальных органов, регламентирующих порядок их совершения, не допускается.

Управление деятельностью с учётом принимаемого риска

Оценка достаточности имеющегося в распоряжении (доступного) капитала, то есть капитала для покрытия принятых и потенциальных рисков, осуществляется путём реализации внутренних процедур оценки достаточности капитала (ВПОДК). Результаты выполнения ВПОДК используются при принятии решений по развитию бизнеса (формировании стратегии развития) в качестве основы для оценки необходимого размера капитала для покрытия существенных и потенциальных рисков. Выделяются приоритетные направления развития и распределения капитала с использованием анализа скорректированных по риску показателей эффективности отдельных подразделений и направлений бизнеса.

Вовлечённость высшего руководства

Совет директоров, Председатель Правления, Правление на регулярной основе получают информацию об уровне принятых рисков и фактах нарушений установленных процедур управления рисками, лимитов и ограничений.

Ограничение рисков

В Банке действует система лимитов и ограничений, позволяющая обеспечить приемлемый уровень рисков. Система лимитов группы имеет многоуровневую структуру:

– общие лимиты по Банку, которые устанавливаются, исходя из склонности к риску;

– лимиты по видам существенных рисков;

– лимиты по Банку, структурным подразделениям Банка, ответственным за принятие существенных рисков;

– лимиты по объёму совершаемых операций с одним контрагентом, группой контрагентов, связанных определёнными признаками, по объёму операций, осуществляемых с финансовыми инструментами и т. п.;

– иные лимиты риска, необходимые для эффективного ограничения существенных рисков.

Разделение функций, полномочий и ответственности

Организационная структура формируется с учётом требований отсутствия конфликта интересов и обеспечивает разделение функций и полномочий коллегиальных органов, подразделений и ответственных сотрудников при принятии и управлении рисками.

Использование информационных технологий

Управление рисками и достаточностью капитала строится на основе использования современных информационных технологий, позволяющих повысить качество и оперативность принятия решений.

Совершенствование методов

Методы управления рисками и достаточностью капитала постоянно совершенствуются, улучшаются процедуры, технологии и информационные системы с учётом поставленных стратегических задач, изменений во внешней среде, нововведений в международной практике.

Виды рисков, по которым Банк России устанавливает нормативы для кредитных

организаций и/или которые учитываются при расчёте необходимого регуляторного капитала, признаются значимыми для Банка.

В текущей деятельности Банка выделяются следующие основные риски: кредитный риск (в том числе кредитный риск контрагента), рыночный риск (в том числе: валютный, процентный риск торгового портфеля и фондовый риск), процентный риск банковской книги, риск ликвидности, операционный риск, риск концентрации, страновой риск, риск потери деловой репутации (репутационный риск), стратегический риск, регуляторный (комплаенс) риск.

Кредитный риск

Под кредитным риском понимается риск возникновения потерь вследствие неисполнения (неполного либо ненадлежащего исполнения) заёмщиком/контрагентом/эмитентом своих обязательств перед Банком в соответствии с условиями договора, параметрами выпуска и др.

Концентрация кредитного риска проявляется в предоставлении крупных кредитов отдельному заёмщику или группе связанных заёмщиков, вложении в ценные бумаги одного эмитента, относящиеся к отдельным сегментам, портфелям, а также в результате принадлежности контрагентов (заёмщиков, эмитентов) либо



*«ОТКРЫТОСТЬ И ПРОЗРАЧНОСТЬ
БАНКА – ДОБЕРИЕ КЛИЕНТА». Этим
ДЕВИЗОМ МЫ РУКОВОДСТВУЕМСЯ В
ОТНОШЕНИИ НАШИХ СУЩЕСТВУЮЩИХ
И ПОТЕНЦИАЛЬНЫХ КЛИЕНТОВ,
ПРЕДОСТАВЛЯЯ ИМ МАКСИМАЛЬНО ПОЛНУЮ,
ПОНЯТНУЮ, ДОСТОВЕРНУЮ И ДОСТУПНУЮ
ИНФОРМАЦИЮ О ДЕЯТЕЛЬНОСТИ БАНКА.»*

Струпова Елена Николаевна
Главный бухгалтер ООО КБ «АГРОСОЮЗ»



к аналогичным отраслям экономики, либо к географическим регионам или при наличии ряда иных обязательств, которые делают их уязвимыми к одним и тем же экономическим факторам.

Кредитный риск контрагента

Под кредитным риском контрагента понимается риск дефолта контрагента до завершения расчётов по операциям с производными финансовыми инструментами, сделкам РЕПО и аналогичным сделкам.

Рыночный риск

Под рыночным риском понимается риск возникновения убытков вследствие неблагоприятного изменения рыночной стоимости позиций финансовых инструментов торгового портфеля и производных финансовых инструментов, а также курсов иностранных валют и (или) драгоценных металлов.

Рыночный риск включает в себя валютный, процентный риск торгового портфеля и фондовый риски.

Валютный риск

Валютный риск является риском возникновения убытков вследствие неблагоприятного изменения курсов иностранных валют и учётной цены драгоценных металлов по открытым Банком позициям в иностранных валютах.

Процентный риск

Процентный риск – риск возникновения убытков вследствие неблагоприятного изменения процентных ставок инструментов торгового портфеля.

Фондовый риск

Фондовый риск – риск возникновения убытков вследствие неблагоприятного изменения рыночных цен на фондовые ценности торгового портфеля.

Процентный риск банковской книги

Процентный риск банковской книги – риск возникновения убытков вследствие неблагоприятного изменения процентных ставок по активам, обязательствам и внебалансовым инструментам Банка, не относящимся к торговому портфелю и чувствительным к изменению процентных ставок, влияющих на финансовую позицию и денежные потоки Банка.

Риск ликвидности

Риск ликвидности – вероятность потерь вследствие неспособности Банка обеспечить исполнение

своих финансовых обязательств в полном объёме, риск возникновения дефицита ликвидных активов, необходимых для своевременного выполнения обязательств.

Основной целью в области управления риском ликвидности является обеспечение достаточного объёма ликвидных активов, необходимых для своевременного выполнения обязательств, и обслуживание собственных потребностей Банка при возникновении непредвиденного оттока денежных средств.

Операционный риск

Под операционным риском понимается риск возникновения убытков в результате несоответствия характеру и масштабам деятельности кредитной организации и (или) требованиям действующего законодательства внутренних порядков и процедур проведения банковских операций и других сделок, их нарушения служащими кредитной организации и (или) иными лицами (вследствие непреднамеренных или умышленных действий или бездействия), несоразмерности (недостаточности) функциональных возможностей (характеристик) применяемых кредитной организацией информационных, технологических и других систем и (или) их отказов (нарушений функционирования), а также в результате воздействия внешних событий.

Страновой риск

Страновой риск (включая риск неперевода средств) – вероятность потерь в результате неисполнения иностранными контрагентами (юридическими, физическими лицами) обязательств из-за экономических, политических, социальных изменений, а также вследствие того, что валюта денежного обязательства может быть недоступна контрагенту из-за особенностей национального законодательства (независимо от финансового положения самого контрагента).

Репутационный риск

Банк может быть подвержен риску возникновения убытков в результате сужения клиентской базы вследствие формирования в обществе негативного представления о финансовой устойчивости организации, качестве продаваемых продуктов или характере деятельности в целом, возникающего как результат негативных последствий нераскрытых конфликтов интересов или реализации правовых и операционных рисков, а также деятельности третьих лиц.

Стратегический риск

Стратегический риск – это риск неблагоприятного

изменения результатов деятельности Банка вследствие принятия ошибочных решений в процессе управления Банком, в том числе при разработке, утверждении и реализации стратегии развития Банка, ненадлежащем исполнении принятых решений, а также неспособности органов управления Банка учитывать изменения внешних факторов.

Стратегический риск связан с ошибками, допущенными при принятии решений, определяющих стратегию деятельности и развития Банка и выражающимися в недостаточном учёте возможных опасностей, которые могут угрожать деятельности Банка, неправильном определении перспективных направлений деятельности, в которых Банк может достичь преимущества перед конкурентами, отсутствии необходимых ресурсов и организационных мер, которые должны обеспечить достижение стратегических целей деятельности Банка, а также с изменениями в экономической и правовой среде, политических и социальных факторах, технологиях, которые могут негативно повлиять на реализацию стратегии деятельности и развития Банка.

Регуляторный (комплаенс) риск

Регуляторный (комплаенс) риск – это риск возникновения у Банка убытков из-за несоблюдения законодательства Российской Федерации, внутренних документов Банка, стандартов саморегулируемых организаций, как любых последствий самих нарушений, так и в результате применения санкций и мер воздействия со стороны надзорных органов или штрафных санкций со стороны контрагентов.

ПРОТИВОДЕЙСТВИЕ ЛЕГАЛИЗАЦИИ (ОТМЫВАНИЮ) ДОХОДОВ, ПОЛУЧЕННЫХ ПРЕСТУПНЫМ ПУТЁМ, И ФИНАНСИРОВАНИЮ ТЕРРОРИЗМА

На протяжении всей своей истории ООО КБ «Агросоюз» воспринимает собственную репутацию как один из самых ценных активов и принимает все необходимые меры для защиты деловой репутации Банка и своих добросовестных клиентов.

Политика Банка в области противодействия легализации (отмыванию) доходов, полученных преступным путём, и финансированию терроризма, преследует достижение следующих целей:

Недопущение использования продуктов и услуг Банка в качестве инструмента для осуществления криминальной деятельности, такой как отмывание

денежных средств, финансирование терроризма, мошенничество и коррупция.

Защита деловой репутации Банка и его клиентов

Одним из существенных элементов системы внутреннего контроля в ООО КБ «Агросоюз» является система мер по противодействию легализации (отмыванию) доходов, полученных преступным путём, и финансированию терроризма. Данная система разработана в соответствии с требованиями Федерального Закона от 7 августа 2001 года №115-ФЗ «О противодействии легализации (отмыванию) доходов, полученных преступным путём, и финансированию терроризма», соответствующими нормативными актами Банка России, а также стандартами Банка.

В соответствии с требованиями законодательства Российской Федерации, а также внутренними процедурами в Банке разработан комплекс мер по контролю и осуществлению программы по противодействию отмыванию доходов, полученных преступным путём, и финансированию терроризма:

- утверждены и реализуются Правила внутреннего контроля в целях противодействия легализации (отмыванию) доходов, полученных преступным путём, и финансированию терроризма (последняя действующая редакция в 2017 году от 25.12.2017);
- обеспечивается участие всего персонала Банка в работе по противодействию легализации (отмыванию) преступных доходов и финансированию терроризма;
- унифицируются подходы к организации контроля в филиалах и внутренних подразделениях Банка;
- на постоянной основе повышается образовательный уровень персонала, поскольку информированность каждого конкретного сотрудника играет принципиальную роль в успешной реализации данного направления.

Ответственным подразделением за разработку и реализацию Правил внутреннего контроля в целях противодействия легализации (отмыванию) доходов, полученных преступным путём, и финансированию терроризма, программ его осуществления, иных внутренних организационных мер в указанных целях, а также за организацию предоставления в уполномоченный орган сведений в соответствии с Федеральным Законом № 115-ФЗ и нормативными актами Банка России является Служба финансового мониторинга.



ОСНОВНЫЕ НАПРАВЛЕНИЯ РАБОТЫ БАНКА

КОРПОРАТИВНЫЙ СЕКТОР

Основные операции, оказывающие наибольшее влияние в 2017 году на характер деятельности Банка, – операции по размещению денежных средств в кредитование клиентов – юридических лиц.

Работа с корпоративным сектором, в первую очередь с предприятиями малого и среднего бизнеса, является приоритетным направлением деятельности Банка. Активная работа с территориальными гарантийными фондами по поддержке малого и среднего бизнеса, участие в федеральных и территориальных государственно-частных программах, развитие партнёрских взаимоотношений с государственными и частными организациями и объединениями, ставящими своей целью облегчение доступа российским компаниям к кредитным ресурсам, стало трендом развития Банка в прошедшем году. Кроме того, системный подход к отбору клиентов, действия по увеличению уровня обеспеченности кредитных сделок, а также налаженная система управления рисками в Банке продемонстрировали значительный рост и привели к росту кредитного портфеля юридических лиц более чем на 50% за год, в цифровом выражении – почти на 2 млрд рублей.

Кредитный портфель Банка в 2017 году распределён по отраслевой структуре заёмщиков по направлениям, представленным на графике «Отраслевая структура кредитного портфеля юридических лиц».

В прошедшем году Банк продолжил работу по предоставлению банковских гарантий, предлагая клиентам весь их спектр – Банк входит в перечень банков, определённых Министерством Финансов РФ в соответствии с Законом от 5 апреля 2013 г. N 44-ФЗ «О контрактной системе в сфере закупок товаров, работ, услуг для обеспечения государственных и муниципальных нужд», в реестре Федеральной таможенной службы, соответствует критериям статьи 74.1 Налогового кодекса РФ и выдаёт гарантии в пользу Федеральной налоговой службы, а также гарантии в пользу Федеральной службы по регулированию алкогольного рынка.

Портфель выданных гарантий по данным на конец 2017 года составил 959 млн рублей.


Спросом у клиентов Банка в 2017 году пользовались банковские гарантии как в пользу поставщиков различных товаров и оборудования, так и в пользу

заказчиков по выполнению клиентами Банка контрактных обязательств по договорам на поставку товаров и услуг.

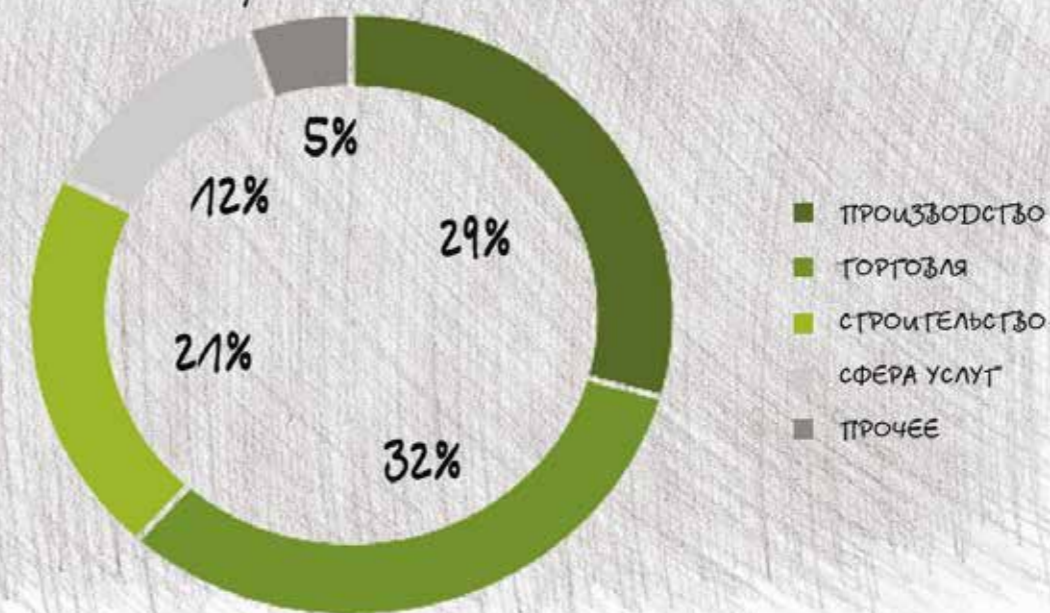
За 2017 год было предоставлено банковских гарантий на общую сумму 905 млн рублей, а за последние 5 лет – на общую сумму 7.3 млрд рублей.

В 2017 году Банк продолжил работать над расширением продуктовой линейки для юридических лиц – были внедрены новые продукты по инвестиционному кредитованию и проектному финансированию, готовятся к запуску в начале 2018 года программы по лизингу.

Начата работа по внедрению Agile технологий. Agile обещает нам три основных результата: сокращение Time-to-Market (время от идеи до выхода продукта на рынок), рост Customer Experience (качество с точки зрения востребованности конечным пользователем) и увеличение Productivity (производительность как объём работы за единицу времени) и несколько промежуточных: прозрачность, предсказуемость, мотивация и прочие.



ОТРАСЛЕВАЯ СТРУКТУРА КРЕДИТНОГО ПОРТФЕЛЯ ЮРИДИЧЕСКИХ ЛИЦ



ВАЛЮТНЫЙ КОНТРОЛЬ

Реализация надлежащих процедур и следование принципу «знай своего клиента» осуществляется в строгом соответствии с требованиями регулирующих органов, стандартами соблюдения конфиденциальности и правилами о неразглашении банковской тайны.

По состоянию на 01.01.2018 года в Банке обслуживалось 245 паспортов сделок.

За 2017 год было оформлено и принято на обслуживание из других банков 55 паспортов сделок, в том числе:

7 – экспорт товаров, 36 – импорт товаров, 6 – импорт услуг, 5 – экспорт услуг, 1 – смешанная сделка.

В отчётном году обороты по счетам резидентов (ЮЛ и ИП) в рамках внешнеторговой деятельности (поступления/переводы за товары/услуги/займы как в рамках ПС, так и без его оформления, собственные средства, конверсионные операции) составили:

– в Долларах США – 25,069 млн

– в Евро – 10,853 млн

– в рублях РФ – 444,381 млн

– в казахских тенге – 0,003 млн.

За аналогичный период обороты по счетам клиентов-нерезидентов в рублях РФ составили 1 960, 810 млн рублей.

Структура операций за 2017 год:

Зачисления на счета клиентов (резидентов, нерезидентов):

Рубли РФ – 1 172,024 млн (из них от продажи иностранной валюты нерезидентами – 346,528 млн)

Доллары США – 12,538 млн (из них покупка инвалюты резидентами – 6,723 млн)

Евро – 5,401 млн (из них покупка инвалюты резидентами – 4,643 млн)

Списания со счетов клиентов (резидентов, нерезидентов):

Рубли РФ – 1 233,763 млн (из них на покупку валюты нерезидентами – 571,048 млн)

Доллары США – 12,531 млн (из них продажа инвалюты резидентами – 1,163 млн)

Евро – 5,452 млн (из них продажа инвалюты резидентами – 0,439 млн).

РАБОТА С ФИНАНСОВЫМИ ИНСТИТУТАМИ

В 2017 году ООО КБ «Агросоюз» продолжил развитие сотрудничества с российскими банками, особенно активно взаимодействуя с банками на Московском межбанковском рынке. Среди контрагентов Банка можно назвать АО «АЛЬФА-БАНК», ПАО «Промсвязьбанк», АО АКБ «Новикомбанк», ПАО АКБ «Связьбанк», ПАО «БАНК УРАЛСИБ», ПАО Сбербанк. На текущий момент ООО КБ «Агросоюз» активно работает в рамках генеральных соглашений о сотрудничестве на межбанковском рынке с 8 банками. Объем предоставленных МБК за 2017 год составил 2,55 млрд рублей.

В 2017 году Банк активно осуществлял операции по покупке-продаже облигаций эмитентов, входящих в Ломбардный список Банка России. Портфель ценных бумаг на 01.01.2018 г. составляет 2,099 млрд рублей. Объем заключённых сделок по покупке-продаже ценных бумаг – более 5,5 млрд рублей. Формирование портфеля ценных бумаг осуществляется Банком в пределах лимитов, утверждённых решениями Правления Банка.

В 2017 году Банк начал размещать денежные средства в депозиты Банка России, объем размещения составил более 44,1 млрд рублей. Банк активно участвовал в сделках прямого и обратного РЕПО. Оборот обратного РЕПО с облигациями ломбардного списка Банка России составил более 98 млрд рублей, прямого РЕПО – более 15 млрд рублей.

Банк предлагает клиентам комплексное обслуживание биржевых сделок с ценными бумагами, а также оказывает содействие на внебиржевых рынках.

Собственный Депозитарий позволяет проводить операции по зачислению и списанию ценных бумаг в кратчайшие сроки, а также оказывать услуги при реализации прав владельцев на получение доходов по ценным бумагам и другим корпоративным действиям.

РАБОТА С ФИЗИЧЕСКИМИ ЛИЦАМИ

В 2017 году ООО КБ «Агросоюз» сохранил намеченную тенденцию развития розничного бизнеса.

В прошедшем году значительно расширилась зона присутствия Банка. Были открыты офисы обслуживания в таких городах как Москва (три дополнительных офиса), Королёв и Казань.

Банк продолжил успешное сотрудничество с банком-партнёром КБ «Геобанк» (ООО) в рамках обслуживания Клиентов нашего Банка через Многофункциональные банковские офисы, что позволило Клиентам получать широкий спектр услуг в своем городе, не посещая офисы Банка.



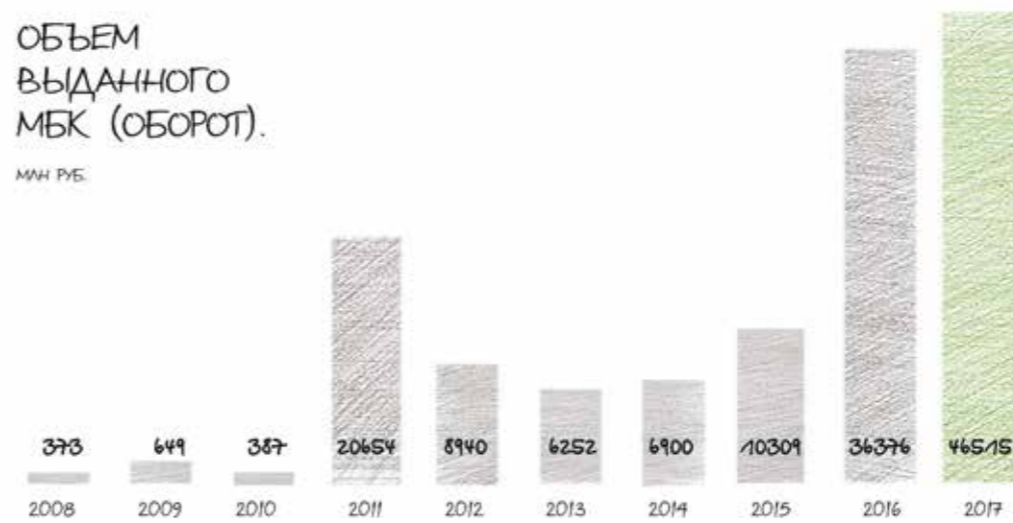
«СЕЙЧАС НА РЫНКЕ БАНКОВСКИХ УСЛУГ КЛИЕНТЫ ИМЕЮТ ОТРОМНЫЙ ВЫБОР, ЗА КАЖДОГО ИЗ НИХ МЫ БОРЕМСЯ И КАЖДЫМ ДОПОЖИМ.»

«НАШИ ПРЕИМУЩЕСТВА – ГЛУБКОСТЬ И ОПЕРАТИВНОСТЬ, СТАРАНИЕ ВСЕГДА СЛЫШАТЬ ПРАЖЕЛАНИЯ ПАРТНЕРОВ.»

Кляровский Алексей Витальевич
Управляющий Ф-ом «Санкт-Петербургский»
ООО КБ «Агросоюз»

ОБЪЕМ ВЫДАННОГО МБК (ОБОРОТ).

млн руб.



Розничный бизнес Банка в 2017 году продолжил развитие в сторону клиентоориентированности. В течение 2017 года Банк неоднократно снижал ставки по кредитным продуктам, что позволило сделать кредитование более доступным и выгодным для Клиентов. Также была разработана новая программа «Рефинансирование», позволяющая погашать кредиты в других банках и оформлять кредит в нашем Банке на лучших условиях.

Что касается депозитной политики Банка, то и здесь курс был взят на улучшение условий по вкладам, при общей тенденции снижения ставок в других банках. Были введены сезонные вклады с повышенными процентными ставками, а действующие Клиенты Банка могли воспользоваться акцией «Плюс процент», добавляющей дополнительный бонус при пролонгации вкладов.

Продолжена работа по поддержке Национальной платежной системы «Мир». После полной перенастройки сети банкоматов, у всех держателей карты «Мир» значительно расширились возможности по пользованию картой.

В прошедшем году у Клиентов Банка с помощью Интернет-Банка появилась возможность осуществлять денежные переводы с карты на карту по номеру телефона. Теперь Клиенту не нужно знать номер карты или номер счета получателя для перевода, достаточно знать только его номер телефона. В 2018 году планируется предоставить Клиентам возможность управлять всеми своими счетами с помощью Интернет-Банка.

Еще одним нововведением 2017 года стал переход от СМС-информирования к Push-уведомлениям при осуществлении переводов и платежей через Интернет-Банк. Теперь сообщения с кодом

подтверждения остались в прошлом. Клиентам больше не нужно ждать СМС и вводить пароли вручную. Новый формат предусматривает мгновенную отправку Push-уведомлений, в которых уже введён разовый пароль, подтверждающий проведение операции, что позволяет сократить весь процесс до нескольких секунд. При этом уровень безопасности Push-уведомлений такой же, как и при получении пароля в СМС.

СРЕДСТВА КЛИЕНТОВ ФИЗИЧЕСКИХ ЛИЦ

млн руб.



ГОДОВАЯ ОТЧЁТНОСТЬ ЗА 2017 ГОД

БУХГАЛТЕРСКИЙ БАЛАНС

номер строки	Наименование статьи	Данные за отчётный период	Данные за предыдущий отчётный год
I. АКТИВЫ			
1	Денежные средства	640246	128151
2	Средства кредитных организаций в Центральном банке Российской Федерации	473317	420459
2.1	Обязательные резервы	78999	69786
3	Средства в кредитных организациях	283343	95830
4	Финансовые активы, оцениваемые по справедливой стоимости через прибыль или убыток	490315	1199507
5	Чистая ссудная задолженность	8525716	8628142
6	Чистые вложения в ценные бумаги и другие финансовые активы, имеющиеся в наличии для продажи	660836	435179
6.1	Инвестиции в дочерние и зависимые организации	0	0
7	Чистые вложения в ценные бумаги, удерживаемые до погашения	278074	463991
8	Требования по текущему налогу на прибыль	3668	3668
9	Отложенный налоговый актив	0	0
10	Основные средства, нематериальные активы и материальные запасы	296495	308654
11	Долгосрочные активы, предназначенные для продажи	10615	260
12	Прочие активы	38433	41943
13	Всего активов	11701058	11725784
II. ПАССИВЫ			
14	Кредиты, депозиты и прочие средства Центрального банка Российской Федерации	0	0
15	Средства кредитных организаций	227633	1335114
16	Средства клиентов, не являющихся кредитными организациями	10029232	8917224
16.1	Вклады (средства) физических лиц, в том числе индивидуальных предпринимателей	8705864	7740533
17	Финансовые обязательства, оцениваемые по справедливой стоимости через прибыль или убыток	0	0
18	Выпущенные долговые обязательства	3500	89375
19	Обязательства по текущему налогу на прибыль	451	397
20	Отложенные налоговые обязательства	33782	37371
21	Прочие обязательства	133551	81806
22	Резервы на возможные потери по условным обязательствам кредитного характера, прочим возможным потерям и по операциям с резидентами офшорных зон	35356	30494
23	Всего обязательств	10463505	10491781
III. ИСТОЧНИКИ СОБСТВЕННЫХ СРЕДСТВ			
24	Средства акционеров (участников)	644000	644000
25	Собственные акции (доли), выкупленные у акционеров (участников)	0	0
26	Эмиссионный доход	0	0
27	Резервный фонд	98890	98890
28	Переоценка по справедливой стоимости ценных бумаг, имеющихся в наличии для продажи, уменьшенная на отложенное налоговое обязательство (увеличенная на отложенный налоговый актив)	14372	12991
29	Переоценка основных средств	99031	99030
30	Переоценка обязательств (требований) по выплате долгосрочных вознаграждений	0	0
31	Переоценка инструментов хеджирования	0	0
32	Денежные средства безвозмездного финансирования (вклады в имущество)	100000	100000
33	Нераспределенная прибыль (непокрытые убытки) прошлых лет	279092	277134
34	Неиспользованная прибыль (убыток) за отчётный период	2168	1958
35	Всего источников собственных средств	1237553	1234003
IV. ВНЕБАЛАНСОВЫЕ ОБЯЗАТЕЛЬСТВА			
36	Безотзывные обязательства кредитной организации	2598618	3271645
37	Выданные кредитной организацией гарантии и поручительства	959296	1526622
38	Условные обязательства некредитного характера	0	0

ОТЧЁТ О ФИНАНСОВЫХ РЕЗУЛЬТАТАХ

Раздел 1. Прибыли и убытки

	Наименование статьи	Данные за отчётный период	Данные за соответствующий период прошлого года
1	Процентные доходы, всего, в том числе:	1501939	1411236
1.1	От размещения средств в кредитных организациях	138580	195862
1.2	От ссуд, предоставленных клиентам, не являющимся кредитными организациями	1184041	995841
1.3	От оказания услуг по финансовой аренде (лизингу)	0	0
1.4	От вложений в ценные бумаги	179318	219533
2	Процентные расходы, всего, в том числе:	1024459	965804
2.1	По привлечённым средствам кредитных организаций	14009	39917
2.2	По привлечённым средствам клиентов, не являющихся кредитными организациями	1008714	919593
2.3	По выпущенным долговым обязательствам	1736	6294
3	Чистые процентные доходы (отрицательная процентная маржа)	477480	445432
4	Изменение резерва на возм. потери по ссудам, ссудной и прирав. к ней задолженности, ср-вам, размещ. на к/счетах, а также начисл. проц. доходам, всего, в том числе:	-19222	-107122
4.1	Изменение резерва на возможные потери по начисленным процентным доходам	19172	-14705
5	Чистые процентные доходы (отрицательная процентная маржа) после создания резерва на возможные потери	458258	338310
6	Чистые доходы от операций с финансовыми активами, оцениваемыми по справедливой стоимости через прибыль или убыток	-11110	73717
7	Чистые доходы от операций с финансовыми обязательствами, оцениваемыми по справедливой стоимости через прибыль или убыток	0	0
8	Чистые доходы от операций с ценными бумагами, имеющимися в наличии для продажи	2902	9013
9	Чистые доходы от операций с ценными бумагами, удерживаемыми до погашения	0	0
10	Чистые доходы от операций с иностранной валютой	70937	267275
11	Чистые доходы от переоценки иностранной валюты	42477	-110521
12	Чистые доходы от операций с драгоценными металлами	0	0
13	Доходы от участия в капитале других юридических лиц	0	0
14	Комиссионные доходы	75370	262901
15	Комиссионные расходы	59208	99089
16	Изменение резерва на возможные потери по ценным бумагам, имеющимся в наличии для продажи	0	0
17	Изменение резерва на возможные потери по ценным бумагам, удерживаемым до погашения	0	0
18	Изменение резерва по прочим потерям	5479	9811
19	Прочие операционные доходы	30820	72402
20	Чистые доходы (расходы)	615925	823819
21	Операционные расходы	588545	796282
22	Прибыль (убыток) до налогообложения	27380	27537
23	Возмещение (расход) по налогам	25212	25579
24	Прибыль (убыток) от продолжающейся деятельности	2168	1958
25	Прибыль (убыток) от прекращённой деятельности	0	0
26	Прибыль (убыток) за отчётный период	2168	1958

Раздел 2. Прочий совокупный доход

1	Прибыль (убыток) за отчётный период	2168	1958
2	Прочий совокупный доход (убыток)	x	x
3	Статьи, которые не переклассифицируются в прибыль или убыток, всего, в том числе:	0	0
3.1	изменение фонда переоценки основных средств	0	0
3.2	изменение фонда переоценки обязательств (требований) по пенсионному обеспечению работников по программам с установленными выплатами	0	0
4	Налог на прибыль, относящийся к статьям, которые не могут быть переклассифицированы в прибыль или убыток	0	0
5	Прочий совокупный доход (убыток), который не может быть переклассифицирован в прибыль или убыток, за вычетом налога на прибыль	0	0
6	Статьи, которые не могут быть переклассифицированы в прибыль или убыток, всего, в том числе:	2043	16609
6.1	изменение фонда переоценки финансовых активов, имеющихся в наличии для продажи	2043	16609
6.2	изменение фонда хеджирования денежных потоков	0	0
7	Налог на прибыль, относящийся к статьям, которые могут быть переклассифицированы в прибыль или убыток	0	0
8	Прочий совокупный доход (убыток), который может быть переклассифицирован в прибыль или убыток, за вычетом налога на прибыль	2043	16609
9	Прочий совокупный доход (убыток) за вычетом налога на прибыль	2043	16609
10	Финансовый результат за отчётный период	4211	18567

№	Наименование показателя	Денежные потоки за отчётный период	Денежные потоки за соответствующий отчётный период года, предшествующего отчётному году
1	Чистые денежные средства, полученные от (использованные в) операционной деятельности		
1.1	Денежные средства, полученные от (использованные в) операционной деятельности до изменений в операционных активах и обязательствах, всего, в том числе:	64159	187920
1.1.1	Проценты полученные	1552017	1392849
1.1.2	Проценты уплаченные	-1023909	-951709
1.1.3	Комиссии полученные	75370	262901
1.1.4	Комиссии уплаченные	-59208	-99089
1.1.5	Доходы за вычетом расходов по операциям с финансовыми активами, оцениваемыми по справедливой стоимости через прибыль или убыток, имеющимися в наличии для продажи	9089	66261
1.1.6	Доходы за вычетом расходов по операциям с ценными бумагами, удерживаемыми до погашения	0	0
1.1.7	Доходы за вычетом расходов по операциям с иностранной валютой	70937	267275
1.1.8	Прочие операционные доходы	30758	77778
1.1.9	Операционные расходы	-572545	-803052
1.1.10	Расход (возмещение) по налогам	-18350	-25294
1.2	Прирост (снижение) чистых ден. средств от операционных активов и обязательств, всего, в том числе:	675155	-3607593
1.2.1	Чистый прирост (снижение) по обязательным резервам на счетах в Банке России	-9213	-5492
1.2.2	Чистый прирост (снижение) по вложениям в ценные бумаги, оцениваемым по справедливой стоимости через прибыль или убыток	676573	-362254
1.2.3	Чистый прирост (снижение) по ссудной задолженности	64925	-2834827
1.2.4	Чистый прирост (снижение) по прочим активам	-7455	-9321
1.2.5	Чистый прирост (снижение) по кредитам, депозитам и прочим средствам Банка России	0	-1206796
1.2.6	Чистый прирост (снижение) по средствам других кредитных организаций	-1107481	390249
1.2.7	Чистый прирост (снижение) по средствам клиентов, не являющихся кредитными организациями	1102211	624087
1.2.8	Чистый прирост (снижение) по финансовым обязательствам, оцениваемым по справедливой стоимости через прибыль или убыток	0	0
1.2.9	Чистый прирост (снижение) по выпущенным долговым обязательствам	-85875	-211948
1.2.10	Чистый прирост (снижение) по прочим обязательствам	41470	8709
1.3	Итого по разделу 1 (сумма строк 1.1 и 1.2.)	739314	-3419673
2	Чистые денежные средства, полученные от (использованные в) инвестиционной деятельности		
2.1	Приобретение ценных бумаг и других финансовых активов, относящихся к категории "имеющиеся в наличии для продажи"	-335564	-1744
2.2	Выручка от реализации и погашения ценных бумаг и других финансовых активов, относящихся к категории "имеющиеся в наличии для продажи"	118826	643948
2.3	Приобретение ценных бумаг, относящихся к категории "удерживаемые до погашения"	-26283	-5110
2.4	Выручка от погашения ценных бумаг, относящихся к категории "удерживаемые до погашения"	197756	60000
2.5	Приобретение основных средств, нематериальных активов и материальных запасов	-16020	-12348
2.6	Выручка от реализации основных средств, нематериальных активов и материальных запасов	2035	2256
2.7	Дивиденды полученные	0	0
2.8	Итого по разделу 2 (сумма строк с 2.1 по 2.7)	-59250	687002
3	Чистые денежные средства, полученные от (использованные в) финансовой деятельности		
3.1	Взносы акционеров (участников) в уставный капитал	0	100000
3.2	Приобретение собственных акций (долей), выкупленных у акционеров (участников)	0	0
3.3	Продажа собственных акций (долей), выкупленных у акционеров (участников)	0	0
3.4	Выплаченные дивиденды	0	0
3.5	Итого по разделу 3 (сумма строк с 3.1 по 3.4)	0	100000
4	Влияние изменений официальных курсов иностранных валют по отношению к рублю, установленным Банком России, на денежные средства и их эквиваленты	64772	-66987
5	Прирост (использование) денежных средств и их эквивалентов	744836	-2699658
5.1	Денежные средства и их эквиваленты на начало отчётного года	572971	3272629
5.2	Денежные средства и их эквиваленты на конец отчётного года	1317807	572971

Наименование показателя	Нормативное значение	Фактическое значение на отчётную дату	Фактическое значение на начало отчётного года
Норматив достаточности базового капитала (Н1.1), банковской группы (Н20.1)	4.5	8.9	11.0
Норматив достаточности основного капитала банка (Н1.2), банковской группы (Н20.2)	6.0	8.9	11.0
Норматив достаточности собственных средств (капитала) банка (Н1.0), банковской группы (Н20.0)	8.0	10.3	13.2
Норматив достаточности собственных средств (капитала) небанковской кредитной организации, имеющей право на осуществление переводов денежных средств без открытия банковских счетов и связанных с ними иных банковских операций (Н1.3)			
Норматив мгновенной ликвидности банка (Н2)	15.0	135.2	46.0
Норматив текущей ликвидности банка (Н3)	50.0	236.2	257.5
Норматив долгосрочной ликвидности банка (Н4)	120.0	35.3	30.5
Норматив максимального размера риска на одного заёмщика или группу связанных заёмщиков (Н6)	25.0	максимальное 22.6 минимальное 0	максимальное 22.1 минимальное 0
Норматив максимального размера крупных кредитных рисков (Н7), банковской группы (Н22)	800.0	514.3	407.6
Норматив максимального размера кредитов, банковских гарантий и поручительств, предоставленных банком своим участникам (акционерам) (Н9.1)	50.0	0	0
Норматив совокупной величины риска по инсайдерам банка (Н10.1)	3.0	0.3	1.5
Норматив использования собственных средств (капитала) банка для приобретения акций (долей) других юридических лиц (Н12), норматив использования собственных средств (капитала) банковской группы для приобретения головной кредитной организацией банковской группы и участниками банковской группы акций (долей) других юридических лиц (Н23)	25.0	0	0
Норматив соотношения суммы ликвидных активов сроком исполнения в ближайшие 30 календарных дней к сумме обязательств РНКО (Н15)			
Норматив ликвидности небанковской кредитной организации, имеющей право на осуществление переводов денежных средств без открытия банковских счетов и связанных с ними иных банковских операций (Н15.1)			
Норматив максимальной совокупной величины кредитов клиентам – участникам расчётов на завершение расчётов (Н16)			
Норматив предоставления РНКО от своего имени и за свой счёт кредитов заёмщикам, кроме клиентов – участников расчётов (Н16.1)			
Норматив минимального соотношения размера ипотечного покрытия и объёма эмиссии облигаций с ипотечным покрытием (Н18)			
Норматив максимального размера риска на связанное с банком лицо (группу связанных с банком лиц) (Н25)	20.0	0	

АУДИТОРСКОЕ ЗАКЛЮЧЕНИЕ

о годовой бухгалтерской отчётности Общества с ограниченной ответственностью Коммерческий банк «Агросоюз» за 2017 год

Аудитор: Общество с ограниченной ответственностью Современные Технологии Аудита (ООО СТ - Аудит).

Мнение

По нашему мнению прилагаемая годовая бухгалтерская отчётность отражает достоверно во всех существенных отношениях финансовое положение ООО КБ «Агросоюз» по состоянию на 31 декабря 2017 года, включая результаты проведённой по решению исполнительного органа кредитной организации переоценки основных средств по состоянию на 31 декабря 2017 года, финансовые результаты его деятельности и движение денежных средств за 2017 год в соответствии с правилами составления бухгалтерской отчётности, установленными в Российской Федерации.

Важные обстоятельства

Не изменяя мнения о достоверности годовой бухгалтерской отчетности, мы обращаем внимание на сведения, указанные в пункте 2.5. Пояснительной информации к годовой бухгалтерской отчётности за 2017 год. С учётом мнения надзорного органа Банк после отчётной даты провел доначисления резерва на возможные потери по отдельным ссудам из кредитного портфеля на отчётную дату в сумме 161 670 тыс. руб. Результат проведённых операций в указанной сумме включён в расходы 2018 года, в связи с чем Банк не корректирует показатели публикуемых форм отчётности.

Отчёт

о результатах проверки в соответствии с требованиями Федерального закона от 2 декабря 1990 г. № 395-1 «О банках и банковской деятельности»

Руководство кредитной организации несёт ответственность за выполнение кредитной организацией обязательных нормативов, установленных Банком России, а также за соответствие внутреннего контроля и организации систем управления рисками кредитной организации требованиям, предъявляемым Банком России к таким системам.

В соответствии со статьей 42 Федерального закона от 2 декабря 1990 года № 395-1 «О банках и банковской деятельности» в ходе аудита годовой бухгалтерской отчётности Банка за 2017 год мы провели проверку:

выполнения кредитной организацией по состоянию на 01 января 2018 года обязательных нормативов, установленных Банком России;

соответствия внутреннего контроля и организации систем управления рисками кредитной организации требованиям, предъявляемым Банком России к таким системам.

Указанная проверка ограничивалась такими выбранными на основе нашего суждения процедурами, как запросы, анализ, изучение документов, сравнение утвержденных кредитной организацией требований, порядка и методик с требованиями, предъявляемыми Банком России, а также пересчёт и сравнение числовых показателей и иной информации.

В результате проведенной нами проверки установлено следующее.

1) В части выполнения кредитной организацией обязательных нормативов, установленных Банком России:

Значения установленных Банком России обязательных нормативов кредитной организации по состоянию на 01 января 2018 года находились в пределах лимитов, установленных Банком России.

Мы не проводили каких-либо процедур в отношении данных бухгалтерского учёта Банка, кроме процедур, которые мы сочли необходимыми для целей выражения мнения о том, отражает ли годовая бухгалтерская отчётность Банка достоверно во всех существенных отношениях его финансовое положение по состоянию на 1 января 2018 года, финансовые результаты его деятельности и движение денежных средств за 2017 год в соответствии с российскими правилами составления годовой бухгалтерской отчётности кредитными организациями.

2) В части соответствия внутреннего контроля и организации систем управления рисками Банка требованиям, предъявляемым Банком России к таким системам:

а) в соответствии с требованиями и рекомендациями Банка России по состоянию на 31 декабря 2017 года служба внутреннего аудита кредитной организации подчинена и подотчётна совету директоров кредитной организации, подразделения управления рисками кредитной организации не были подчинены и не были подотчётны подразделениям, принимающим соответствующие риски, руководители службы внутреннего аудита и подразделения управления рисками кредитной организации соответствуют квалификационным требованиям, установленным Банком России;

б) действующие по состоянию на 31 декабря 2017 года внутренние документы, устанавливающие методики выявления и управления значимыми для кредитной организации кредитными, операционными, рыночными, рисками потери ликвидности и, риском концентрации, осуществления стресс-тестирования утверждены уполномоченными органами управления кредитной организации в соответствии с требованиями и рекомендациями Банка России;

в) наличие в кредитной организации по состоянию на 31 декабря 2017 года системы отчётности по значимым для кредитной организации кредитным, операционным, рыночным, процентным, рискам потери ликвидности, риску концентрации, а также собственным средствам (капиталу) кредитной организации;

г) периодичность и последовательность отчётов, подготовленных подразделениями управления рисками кредитной организации и службой внутреннего аудита кредитной организации в течение 2017 года по вопросам управления кредитными, операционными, рыночными, процентными, правовыми рисками, рисками потери ликвидности и рисками потери деловой репутации, риском концентрации, соответствовали внутренним документам кредитной организации; указанные отчёты включали результаты наблюдения подразделениями управления рисками кредитной организации и службой внутреннего аудита кредитной организации в отношении оценки эффективности соответствующих методик кредитной организации, а также рекомендации по их совершенствованию;

д) по состоянию на 31 декабря 2017 года к полномочиям совета директоров кредитной организации и его исполнительных органов управления относится контроль соблюдения установленных внутренними документами кредитной организации предельных значений рисков и достаточности собственных средств (капитала);

е) с целью осуществления контроля эффективности применяемых в кредитной организации процедур управления рисками и последовательности их применения в течение 2017 года совет директоров кредитной организации и её исполнительные органы управления на периодической основе обсуждали отчёты, подготовленные подразделениями управления рисками кредитной организации и службой внутреннего аудита, рассматривали предлагаемые меры по устранению недостатков;

ж) совет директоров кредитной организации утверждает кадровую политику кредитной организации, рассматривает вопросы организации, мониторинга и контроля системы оплаты труда, оценки ее соответствия стратегии кредитной организации, характеру и масштабу совершаемых операций, результатам ее деятельности, уровню и сочетанию принимаемых рисков.

Процедуры в отношении внутреннего контроля и организации систем управления рисками кредитной организации проведены нами исключительно для целей проверки соответствия внутреннего контроля и организации систем управления рисками кредитной организации требованиям, предъявляемым Банком России к таким системам.



8 800 600 0202
www.asbank.ru